


ORIGINAL MELDORFER®

Sortimentsübersicht

LAGERSORTIMENT



Helsinki
240 x 52 mm (DF) + EV 1/1 + EV 3/4 400 x 40 mm (LF) + EV 1/1
240 x 71 mm (NF) + EV 1/1 + EV 3/4 740 x 52 mm (XLF)*



Malmö
240 x 52 mm (DF) + EV 1/1 + EV 3/4
740 x 52 mm (XLF)*




Amrum
400 x 40 mm (LF) + EV 1/1



Hamburg
240 x 52 mm (DF) + EV 1/1 + EV 3/4
240 x 71 mm (NF) + EV 1/1 + EV 3/4




Westerwald
240 x 71 mm (NF) + EV 1/1 + EV 3/4



Oldenburg
240 x 71 mm (NF) + EV 1/1 + EV 3/4



Jever
240 x 52 mm (DF) + EV 1/1 + EV 3/4



Rotbunt (mit Narbung)
240 x 52 mm (DF) + EV 1/1 + EV 3/4
240 x 71 mm (NF) + EV 1/1 + EV 3/4



Kopenhagen
400 x 40 mm (LF) + EV 1/1

Lagermenge ist zur ersten Belieferung vorhanden.
Bei großen Objekten bitte rechtzeitig bestellen.

KEIN LAGERSORTIMENT

(Mindestabnahme Verblender = 102 m²)



Altweiß
240 x 52 mm (DF) + EV 1/1 + EV 3/4
240 x 71 mm (NF) + EV 1/1 + EV 3/4



Stralsund
240 x 52 mm (DF) + EV 1/1 + EV 3/4 740 x 52 mm (XLF)*
240 x 71 mm (NF) + EV 1/1 + EV 3/4



Malmö
240 x 71 mm (NF) + EV 1/1 + EV 3/4
400 x 40 mm (LF) + EV 1/1



Antik
240 x 52 mm (DF) + EV 1/1 + EV 3/4
240 x 71 mm (NF) + EV 1/1 + EV 3/4



Sanddüne



Betongrau
300 x 135 mm (SF) + EV 1/1
600 x 300 mm (GF)




Brandenburg
240 x 52 mm (DF) + EV 1/1 + EV 3/4
240 x 71 mm (NF) + EV 1/1 + EV 3/4



Mecklenburg
240 x 52 mm (DF) + EV 1/1 + EV 3/4
240 x 71 mm (NF) + EV 1/1 + EV 3/4



Sandstein
300 x 52/71/135 mm (MF) + EV 1/1



Lüneburg
240 x 52 mm (DF) + EV 1/1 + EV 3/4
240 x 71 mm (NF) + EV 1/1 + EV 3/4



Oldenburg
240 x 52 mm (DF) + EV 1/1 + EV 3/4



Juist
240 x 52 mm (DF) + EV 1/1 + EV 3/4
240 x 71 mm (NF) + EV 1/1 + EV 3/4



Steingrau
300 x 135 mm (SF) + EV 1/1



Kiel
240 x 52 mm (DF) + EV 1/1 + EV 3/4 400 x 40 mm (LF) + EV 1/1
240 x 71 mm (NF) + EV 1/1 + EV 3/4 740 x 52 mm (XLF)*



Dithmarschen
240 x 52 mm (DF) + EV 1/1 + EV 3/4
240 x 71 mm (NF) + EV 1/1 + EV 3/4



Stockholm
400 x 40 mm (LF) + EV 1/1



Kolding
240 x 52 mm (DF) + EV 1/1 + EV 3/4 400 x 40 mm (LF) + EV 1/1
240 x 71 mm (NF) + EV 1/1 + EV 3/4 740 x 52 mm (XLF)*



Holstein
240 x 52 mm (DF) + EV 1/1 + EV 3/4 400 x 40 mm (LF) + EV 1/1
240 x 71 mm (NF) + EV 1/1 + EV 3/4 740 x 52 mm (XLF)*



Friesland
240 x 52 mm (DF) + EV 1/1 + EV 3/4
240 x 71 mm (NF) + EV 1/1 + EV 3/4



Sylt
240 x 52 mm (DF) + EV 1/1 + EV 3/4
240 x 71 mm (NF) + EV 1/1 + EV 3/4



Jever
240 x 71 mm (NF) + EV 1/1 + EV 3/4 400 x 40 mm (LF) + EV 1/1
740 x 52 mm (XLF)*



Wattenmeer



Mäander

Stand April 2026
* Für das Format XLF können die Eckverblender vom Dünnformat genutzt werden.

CP - DG - 04/26 - 2021871

THE POWER OF SURFACE.

