


CAPAWOOD® FARBTONWELT


THE POWER OF SURFACE.




LASUREN CLASSIC




CW10 Eiche



CW20 Kiefer




CW30 Walnuss




CW40 Teak




CW50 Mahagoni




CW60 Akazie




CW70 Nussbaum



CW80 Palisander








CW90 Ebenholz



CW100 Weiss

HOLZFARBEN



ÖLE CLASSIC




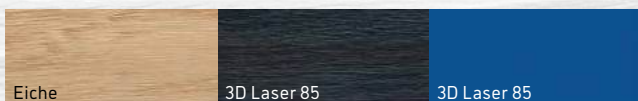
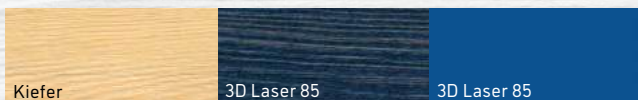
WISSENSWERTES

Bei Holzbeschichtungen ist die Optik des Endergebnisses abhängig vom Untergrund und verwendeten Produkt. Der Endfarbton setzt sich aus dem Holzfarbton, der Beschichtung und der Auftragsmenge zusammen. Die Farbauswahl ist nahezu unbegrenzt. Über 10.000 Farbtöne stehen über ColorExpress zur Abtönung bereit. Unsere Standardfarbtöne der Classic und Grey & Silver Farbtonfächer sollen dabei Anregung und Inspiration sein.

Unbehandelt

Lasiert


Lackiert




LASUREN GREY & SILVER




CW500 Tyrol



CW510 Nordic 01



CW520 Nordic 03



CW530 Tuscany 01




CW540 Tuscany 03




CW550 Forest 01




CW560 Forest 03



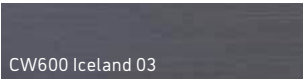
CW570 Outback 01




CW580 Outback 03




CW590 Iceland 01




CW600 Iceland 03




CW700 Deep Space




CW710 Moon




CW720 Andromeda



CW730 Cosmos



CW740 Meteor



CW750 Star Dust

Haben Sie Fragen? Wir beraten Sie gerne.

Caparol Farben Lacke Bautenschutz GmbH

Roßdörfer Straße 50

64372 Ober-Ramstadt

www.caparol.de

Mehr zu CapaWood® erfahren Sie online. QR-Code scannen und informieren.

Homepage Caparol



Druck-Farbtonwiedergabe nicht verbindlich.

2023152 - 02/26

THE POWER OF SURFACE.

