

## Referat II 1 Kunststoffbau, Fassadenbau

Stand: 27. Mai 2015

Nachstehende Fassung ersetzt den Hinweis vom 16. Dezember 2014:

### **WDVS mit EPS-Dämmstoff**

### **Konstruktive Ausbildung von Maßnahmen zur Verbesserung des Brandverhaltens von als „schwerentflammbar“ einzustufenden Wärmedämmverbundsystemen mit EPS-Dämmstoff**

Im Rahmen einer durch die Bauministerkonferenz beauftragten Versuchsreihe wurden konstruktive Maßnahmen erarbeitet, die Fassaden, die als schwerentflammbares WDVS mit EPS-Dämmstoff ausgebildet sind, widerstandsfähiger gegen eine außerhalb des Gebäudes und in unmittelbarer Nähe zur Fassade wirkende Brandbeanspruchung machen sollen. Diese konstruktiven Vorgaben werden künftig in den allgemeinen bauaufsichtlichen Zulassungen der EPS-WDVS Berücksichtigung finden. Dabei werden die konstruktiven Maßnahmen in Abhängigkeit vom jeweiligen EPS-WDVS wie folgt unterschieden:

#### ***A. WDVS mit angeklebtem EPS-Dämmstoff mit Dicken bis 300 mm auf massiv mineralischen Untergründen mit Putzschicht***

Bei schwerentflammbaren WDVS mit bis zu 300 mm dicken EPS-Dämmplatten müssen zu den bisher in den allgemeinen bauaufsichtlichen Zulassungen vorgeschriebenen Brandschutzmaßnahmen zusätzlich gebäudeumlaufende Brandriegel als Schutzmaßnahme gegen eine Brandeinwirkung von außerhalb des Gebäudes wie folgt angeordnet werden:

1. ein Brandriegel an der Unterkante des WDVS bzw. maximal 90 cm über Geländeoberkante oder genutzten angrenzenden horizontalen Gebäudeteilen (z. B. Parkdächer u. a.).
2. ein Brandriegel in Höhe der Decke des 1. Geschosses über Geländeoberkante oder angrenzenden horizontalen Gebäudeteilen nach Nr. 1, jedoch zu dem darunter angeordneten Brandriegel mit einem Achsabstand von nicht mehr als 3 m. Bei größeren Abständen sind zusätzliche Brandriegel einzubauen.
3. ein Brandriegel in Höhe der Decke des 3. Geschosses über Geländeoberkante oder angrenzender horizontaler Gebäudeteile nach Nr. 1, jedoch zu dem darunter angeordneten Brandriegel mit einem Achsabstand von nicht mehr als 8 m. Bei größeren Abständen sind zusätzliche Brandriegel einzubauen
4. weitere Brandriegel an Übergängen der Außenwand zu horizontalen Flächen (z. B. Durchgängen, -fahrten, Arkaden), soweit diese in dem durch einen Brand von außen beanspruchten Bereich des 1. bis 3. Geschosses liegen.

Die Brandriegel müssen folgende Anforderungen erfüllen:

- Höhe  $\geq 200$  mm,
- nichtbrennbare Mineralwolle-Lamellenstreifen, Klassen A1, A2 nach DIN 4102-1 oder A1, A2- s1, d0 nach DIN EN 13501-1 nicht glimmend, aus Steinfasern mit einem Schmelzpunkt von mindestens 1000 °C geprüft nach DIN 4102-17, mit einer Rohdichte zwischen 60 und 100 kg/m<sup>3</sup>,
- mit mineralischem Klebemörtel (Bindemittel: Kalk und/oder Zement) vollflächig angeklebt und
- zusätzlich mit WDVS-Dübeln angedübelt,
- Verdübelung mit zugelassenen WDVS-Dübeln bestehend aus Dübelteller und Hülse aus Kunststoff sowie Spreizelement aus Stahl, Durchmesser des Dübeltellers  $\geq 60$  mm, Rand- und Zwischenabstände der Dübel: mindestens 10 cm nach oben und unten, maximal 15 cm zu den seitlichen Rändern eines Brandriegel-Streifenelements sowie maximal 45 cm zum benachbarten Dübel.

Weiterhin ist ein Brandriegel (wie vorstehend beschrieben) maximal 1,0 m unterhalb von angrenzenden brennbaren Bauprodukten (z. B. am oberen Abschluss des WDVS unterhalb eines Daches) in der Dämmebene des WDVS anzuordnen. Dieser Brandriegel ist mit einem Klebemörtel vollflächig anzukleben; eine zusätzliche Verdübelung mit zugelassenen WDVS-Dübeln ist jedoch nur auszuführen, wenn sie zur Aufnahme der Lasten aus Winddruck (Windsog) benötigt wird.

Das applizierte WDVS muss von der Unterkante des WDVS bis mindestens zur Höhe des Brandriegels nach Nr. 3 folgende Anforderungen erfüllen:

- Mindestdicke des Putzsystems (Oberputz + Unterputz) von 4 mm, bei Ausführung vorgefertigter, klinkerartiger Putzteile ("Flachverblender") Dicke des Unterputzes  $\geq 4$  mm,
- an Gebäudeinnenecken sind in den bewehrten Unterputz Eckwinkel aus Glasfasergewebe, Flächengewicht 280 g/m<sup>2</sup> und Reißfestigkeit  $> 2,3$  kN/5 cm (im Anlieferungszustand) einzuarbeiten.
- Verwendung von EPS mit einer Rohdichte max. 25 kg/m<sup>3</sup> und
- Verwendung eines Armierungsgewebes mit einem Flächengewicht von  $\geq 150$  g/m<sup>2</sup>

Die bereits bisher in den allgemeinen bauaufsichtlichen Zulassungen für schwerentflammbare WDVS vorgeschriebenen Maßnahmen im Bereich von Außenwandöffnungen müssen erst oberhalb des Brandriegels nach Nr. 3 ausgeführt werden.

***B. WDVS mit angeklebtem und zusätzlich angedübeltem EPS-Dämmstoff mit Dicken bis 300 mm auf massiv mineralischen Untergründen mit Putzschicht***

Wie unter Punkt A.

**WDVS mit angeklebtem bzw. angeklebtem und zusätzlich angedübeltem EPS-Dämmstoff mit Dicken bis 300 mm auf massiv mineralischen Untergründen mit Putzschicht**

**WDVS mit schienenbefestigtem EPS-Dämmstoff mit Dicken bis maximal 200 mm**

Brandriegel gegen Brandeinwirkung von außen



Gebäudeausschnitt



Außenwandöffnung



Brandriegel alle 2 Geschosse gemäß bisherigen abZ-Bestimmungen

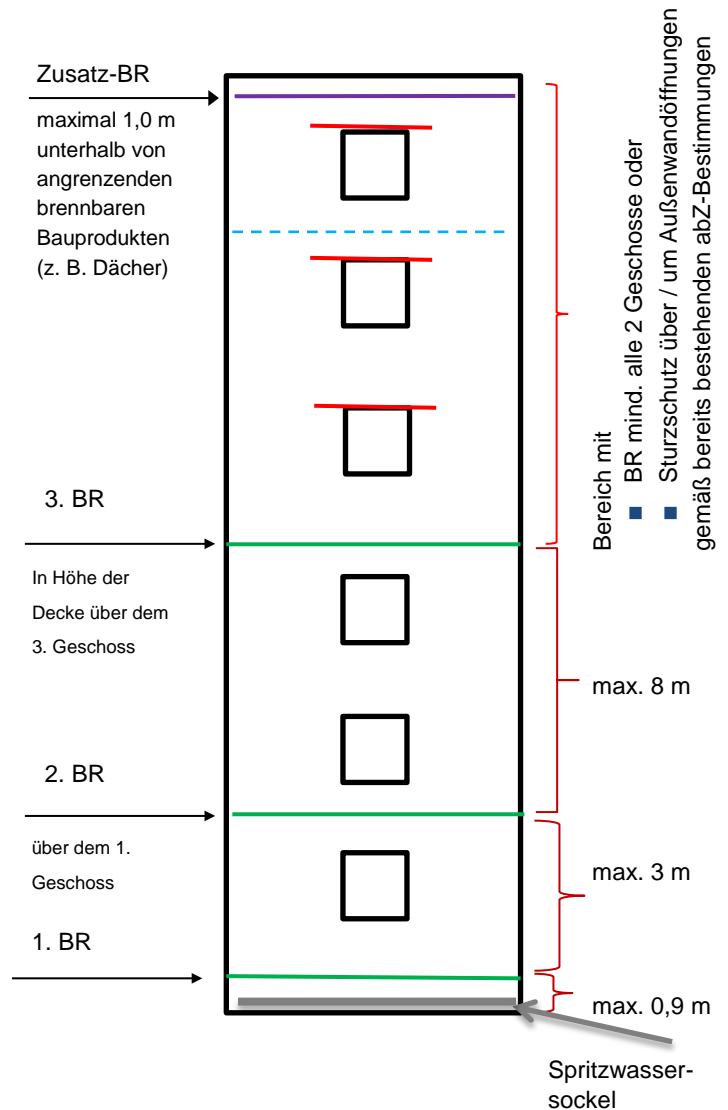


Sturzschutz / 3-seitige Einhausung

**BR 1-3:**  
vollflächig angeklebt mit mineralischem Klebemörtel und zusätzlich gedübelt

**Zusatz-BR**

- maximal 1,0 m unterhalb von angrenzenden brennbaren Bauprodukten (z. B. Dächer)
- vollflächig angeklebt mit Klebemörtel, ggf. zur Aufnahme von Windlasten angedübelt



### **C. WDVS mit Dämmstoffdicken über 300 mm**

Bei schwerentflammbaren WDVS mit mehr als 300 mm bis maximal 400 mm dicken EPS-Dämmplatten müssen zu den bisher in den allgemeinen bauaufsichtlichen Zulassungen vorgeschriebenen Brandschutzmaßnahmen zusätzlich folgende Brandschutzmaßnahmen gegen eine Brandeinwirkung von außerhalb des Gebäudes ausgeführt werden:

1. Ausführung einer nichtbrennbaren Außenwandbekleidung oberhalb eines maximal 90 cm hohen Spritzwassersockels (beliebiger Ausführung) über Geländeoberkante oder genutzten angrenzenden horizontalen Gebäudeteilen (z. B. Parkdächer u. a.) bis zur Höhe der Decke über dem 2. Geschoss, jedoch auf mindestens 6 m Höhe,
2. ein Brandriegel an der Unterkante des WDVS mit EPS-Dämmstoff
3. ein Brandriegel in Höhe der Decke über dem 3. Geschoss über Geländeoberkante oder angrenzenden horizontalen Gebäudeteilen nach Nr. 1, jedoch zu dem darunter angeordneten Brandriegel mit einem Achsabstand von nicht mehr als 3 m. Bei größeren Abständen sind zusätzliche Brandriegel einzubauen.
4. weitere Brandriegel an Übergängen der Außenwand zu horizontalen Flächen (z. B. Durchgängen, -fahrten, Arkaden), soweit diese in dem durch einen Brand von außen beanspruchten Bereich des 1. bis 3. Geschosses liegen.

Die Brandriegel müssen folgende Anforderungen erfüllen:

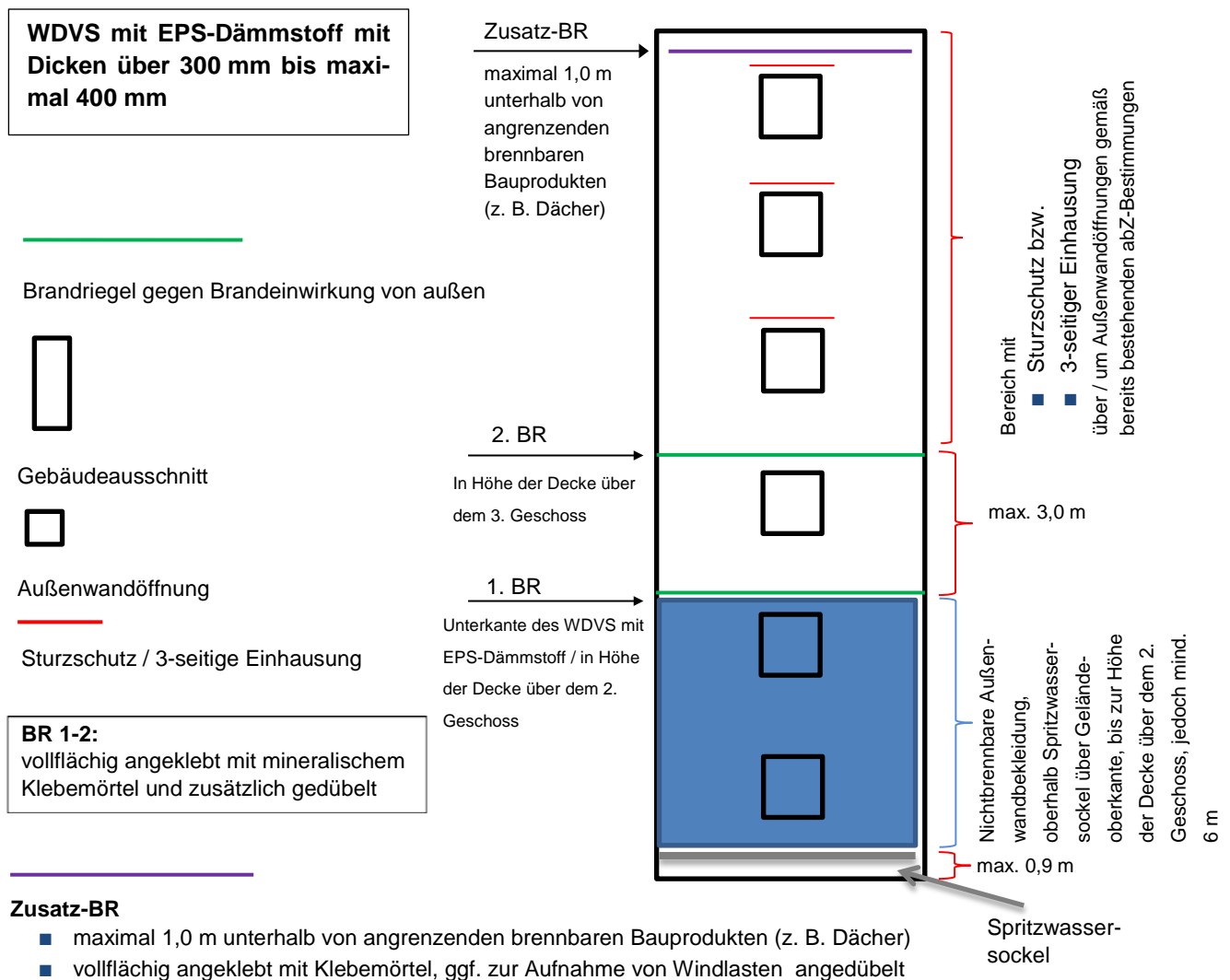
- Höhe  $\geq 200$  mm,
- nichtbrennbare Mineralwolle-Lamellenstreifen, Klassen A1, A2 nach DIN 4102-1 oder A1, A2-s1, d0 nach DIN EN 13501-1 nicht glimmend, aus Steinfasern mit einem Schmelzpunkt von mindestens 1000 °C geprüft nach DIN 4102-17, mit einer Rohdichte zwischen 60 und 100 kg/m<sup>3</sup>,
- mit mineralischem Klebemörtel (Bindemittel: Kalk und/oder Zement) vollflächig angeklebt und
- zusätzlich mit WDVS-Dübeln angedübelt,
- Verdübelung mit zugelassenen WDVS-Dübeln bestehend aus Dübelteller und Hülse aus Kunststoff sowie Spreizelement aus Stahl, Durchmesser des Dübeltellers  $\geq 60$  mm, Rand- und Zwischenabstände der Dübel: mindestens 10 cm nach oben und unten, maximal 15 cm zu den seitlichen Rändern eines Brandriegel-Streifenelements sowie maximal 45 cm zum benachbarten Dübel.

Weiterhin ist ein Brandriegel (wie vorstehend beschrieben) maximal 1,0 m unterhalb von angrenzenden brennbaren Bauprodukten (z. B. am oberen Abschluss des WDVS unterhalb eines Daches) in der Dämmebene des WDVS anzuordnen. Dieser Brandriegel ist mit einem Klebemörtel vollflächig anzukleben; eine zusätzliche Verdübelung mit zugelassenen WDVS-Dübeln ist jedoch nur auszuführen, wenn sie zur Aufnahme der Lasten aus Winddruck (Windsog) benötigt wird.

Das applizierte WDVS muss von der Unterkante des WDVS bis mindestens zur Höhe des Brandriegels nach Nr. 3 folgende Anforderungen erfüllen:

- Mindestdicke des Putzsystems (Oberputz + Unterputz) von 4 mm, bei Ausführung vorgefertigter, klinkerartiger Putzteile ("Flachverblender") Dicke des Unterputzes  $\geq 4$  mm,
- an Gebäudeinnenecken sind in den bewehrten Unterputz Eckwinkel aus Glasfasergewebe, Flächengewicht 280 g/m<sup>2</sup> und Reißfestigkeit > 2,3 kN/5 cm (im Anlieferungszustand) einzuarbeiten,
- Verwendung von EPS mit einer Rohdichte max. 25 kg/m<sup>3</sup> und
- Verwendung eines Armierungsgewebes mit einem Flächengewicht von  $\geq 150$  g/m<sup>2</sup>

Die bereits bisher in den allgemeinen bauaufsichtlichen Zulassungen für schwerentflammbare WDVS vorgeschriebenen Maßnahmen im Bereich von Außenwandöffnungen müssen erst oberhalb des Brandriegels nach Nr. 3 ausgeführt werden.



**D. WDVS mit schienenbefestigtem EPS-Dämmstoff mit Dämmstoffdicke bis maximal 200 mm auf massiv mineralischen Untergründen mit Putzschicht**

Wie unter Punkt A.

Durchdringungen der Brandriegel durch PVC-Profile der Schienenbefestigung des EPS-Dämmstoffs sind nicht zulässig.

Die bereits bisher in den allgemeinen bauaufsichtlichen Zulassungen für schwerentflammbare WDVS vorgeschriebenen Maßnahmen im Bereich von Außenwandöffnungen müssen erst oberhalb des Brandriegels nach Nr. 3 (s. Punkt A.) ausgeführt werden.

**E. WDVS mit angeklebtem und zusätzlich angedübeltem EPS-Dämmstoff mit Dämmstoffdicke bis maximal 200 mm auf massiv mineralischen Untergründen mit angeklebter Keramik- oder Natursteinbekleidung**

Bei schwerentflammbaren WDVS mit bis zu 200 mm dicken EPS-Dämmplatten müssen zu den bisher in den allgemeinen bauaufsichtlichen Zulassungen vorgeschriebenen Brandschutzmaßnahmen zusätzlich folgende Brandschutzmaßnahmen gegen eine Brandeinwirkung von außerhalb des Gebäudes ausgeführt werden

1. Ausführung einer nichtbrennbaren Außenwandbekleidung oberhalb eines maximal 90 cm hohen Spritzwassersockels (beliebiger Ausführung) über Geländeoberkante oder genutzten angrenzenden horizontalen Gebäudeteilen (z. B. Parkdächer u. a.) bis zur Höhe der Decke über dem 1. Geschoss, jedoch auf mindestens 3 m Höhe,
2. ein Brandriegel an der Unterkante des WDVS mit EPS-Dämmstoff
3. ein Brandriegel in Höhe der Decke des 3. Geschosses über Geländeoberkante oder angrenzender horizontaler Gebäudeteile nach Nr. 1, jedoch zu dem darunter angeordneten Brandriegel mit einem Achsabstand von nicht mehr als 8 m. Bei größeren Abständen sind zusätzliche Brandriegel einzubauen.
4. weitere Brandriegel an Übergängen der Außenwand zu horizontalen Flächen (z. B. Durchgänge, -fahrten, Arkaden), soweit diese in dem durch einen Brand von außen beanspruchten Bereich des 1. bis 3. Geschosses liegen.

Die Brandriegel müssen folgende Anforderungen erfüllen:

- Höhe  $\geq 200$  mm,
- nichtbrennbare Mineralwolle-Lamellenstreifen, Klassen A1, A2 nach DIN 4102-1 oder A1, A2- s1, d0 nach DIN EN 13501-1 nicht glimmend, aus Steinfasern mit einem Schmelzpunkt von mindestens 1000 °C geprüft nach DIN 4102-17, mit einer Rohdichte zwischen 60 und 100 kg/m<sup>3</sup>,
- mit mineralischem Klebemörtel (Bindemittel: Kalk und/oder Zement) vollflächig angeklebt und
- zusätzlich mit WDVS-Dübeln angedübelt,
- Verdübelung mit zugelassenen WDVS-Dübeln bestehend aus Dübelteller und Hülse aus Kunststoff sowie Spreizelement aus Stahl, Durchmesser des Dübeltellers  $\geq 60$  mm, Rand- und Zwischenabstände der Dübel: mindestens 10 cm nach oben und unten, maximal 15 cm zu den seitlichen Rändern eines Brandriegel-Streifenelements sowie maximal 45 cm zum benachbarten Dübel.

Weiterhin ist ein Brandriegel (wie vorstehend beschrieben) maximal 1,0 m unterhalb von angrenzenden brennbaren Bauprodukten (z. B. am oberen Abschluss des WDVS unterhalb eines Daches) in der Dämmebene des WDVS anzuordnen. Dieser Brandriegel ist mit einem Klebemörtel vollflächig anzukleben; eine zusätzliche Verdübelung mit zugelassenen WDVS-Dübeln ist jedoch nur auszuführen, wenn sie zur Aufnahme der Lasten aus Winddruck (Windsog) benötigt wird.

Das applizierte WDVS muss von der Unterkante des WDVS bis mindestens zur Höhe des Brandriegels nach Nr. 3 folgende Anforderungen erfüllen:

- Mindestdicke des armierten Unterputzes von 2 mm, soweit in den allgemeinen bauaufsichtlichen Zulassungen keine größere Mindestdicke des Unterputzes vorgeschrieben ist,
- an Gebäudeinnenecken sind in den bewehrten Unterputz Eckwinkel aus Glasfasergewebe, Flächengewicht 280 g/m<sup>2</sup> und Reißfestigkeit >2,3 kN/5 cm (im Anlieferungszustand) einzuarbeiten.
- Verwendung von EPS mit einer Rohdichte max. 25 kg/m<sup>3</sup> sowie
- Verwendung eines Armierungsgewebes mit einem Flächengewicht von  $\geq 150$  g/m<sup>2</sup>

Die bisher in den allgemeinen bauaufsichtlichen Zulassungen für schwerentflammbare WDVS vorgeschriebenen Maßnahmen im Bereich von Außenwandöffnungen müssen erst oberhalb des Brandriegels nach Nr. 3 ausgeführt werden.

**WDVS mit angeklebtem und zusätzlich angedübeltem EPS-Dämmstoff bis maximal 200 mm auf massiv mineralischen Untergründen mit angeklebter Keramik- oder Natursteinbekleidung**

Sturzschutz



Brandriegel gegen Brandeinwirkung von außen



Gebäudeausschnitt



Außenwandöffnung



Brandriegel alle 2 Geschosse gemäß bisherigen abZ-Bestimmungen

**BR 1 - 2:**  
vollflächig angeklebt mit mineralischem Klebemörtel und zusätzlich gedübelt

**Zusatz-BR**

- maximal 1,0 m unterhalb von angrenzenden brennbaren Bauprodukten (z. B. Dächer)
- vollflächig angeklebt mit Klebemörtel, ggf. zur Aufnahme von Windlasten angedübelt

Zusatz-BR

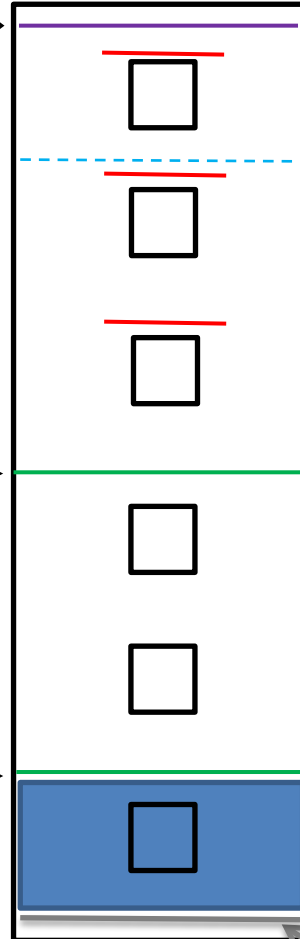
maximal 1,0 m unterhalb von angrenzenden brennbaren Bauprodukten (z. B. Dächer)

2. BR

In Höhe der Decke über dem 3. Geschoss

1. BR

Unterkante des WDVS mit EPS-Dämmstoff / in Höhe der Decke über dem 1. Geschoss



**Bereich mit**  
■ BR mind. alle 2 Geschosse **oder**  
■ Sturzschutz über / um Außenwandöffnungen  
gemäß bereits bestehenden abZ-Bestimmungen

max. 8,0 m

Nichtbrennbare Außenwandbekleidung, oberhalb Spritzwassersockel über Geländeoberkante, bis zur Höhe der Decke über dem 1. Geschoss, jedoch

Spritzwassersockel



#### **F. WDVS mit angeklebtem EPS-Dämmstoff mit Dämmstoffdicke bis maximal 200 mm auf Untergründen des Holztafelbaus mit Putzschicht**

Bei schwerentflammaren WDVS mit maximal 200 mm dicken EPS-Dämmplatten müssen zu den bisher in den allgemeinen bauaufsichtlichen Zulassungen vorgeschriebenen Brandschutzmaßnahmen zusätzlich folgende Brandschutzmaßnahmen gegen eine Brandeinwirkung von außerhalb des Gebäudes ausgeführt werden:

1. äußere Beplankung der Wände bis zur Höhe der Decke des 3. Geschosses über Geländeoberkante oder genutzten angrenzenden horizontalen Gebäudeteilen (z. B. Parkdächer u. a.) mit nichtbrennbaren Plattenwerkstoffen (Baustoffklasse DIN 4102-A oder Klassen A1 bzw. A2-s1, d0 nach DIN EN 13501-1)
2. Ausführung einer nichtbrennbaren Außenwandbekleidung oberhalb eines maximal 90 cm hohen Spritzwassersockels über Geländeoberkante oder genutzten angrenzende horizontale Gebäudeteile nach Nr. 1 bis zur Höhe der Decke über dem 1. Geschoss, jedoch auf mindestens 3 m Höhe,
3. ein Brandriegel an der Unterkante des WDVS mit EPS-Dämmstoff,
4. ein Brandriegel in Höhe der Decke des 3. Geschosses über Geländeoberkante oder angrenzenden horizontalen Gebäudeteilen nach Nr. 1, jedoch zu dem darunter angeordneten Brandriegel mit einem Achsabstand von nicht mehr als 8 m. Bei größeren Abständen sind zusätzliche Brandriegel einzubauen.
5. weitere Brandriegel an Übergängen der Außenwand zu horizontalen Flächen (z. B. Durchgänge, -fahrten, Arkaden), soweit diese in dem durch einen Brand von außen beanspruchten Bereich des 1. bis 3. Geschosses liegen.

Die Platten für die Beplankung nach Nr. 1 müssen mindestens in die Klasse K<sub>2</sub>30 nach DIN EN 13501-2 eingestuft sein.

Die Brandriegel müssen folgende Anforderungen erfüllen:

- Höhe  $\geq$  200 mm,
- nichtbrennbare Mineralwolle-Lamellenstreifen, Klassen A1, A2 nach DIN 4102-1 oder A1, A2-s1, d0 nach DIN EN 13501-1 nicht glimmend, aus Steinfasern mit einem Schmelzpunkt von mindestens 1000 °C geprüft nach DIN 4102-17, mit einer Rohdichte zwischen 60 und 100 kg/m<sup>3</sup>,
- mit einem Klebemörtel (kein Klebeschaum) vollflächig angeklebt

Weiterhin ist ein Brandriegel (wie vorstehend beschrieben) maximal 1,0 m unterhalb von angrenzenden brennbaren Bauprodukten (z. B. am oberen Abschluss des WDVS unterhalb eines Daches) in der Dämmebene des WDVS anzuordnen. Dieser Brandriegel ist ebenfalls mit einem Klebemörtel vollflächig anzukleben.

Das applizierte WDVS muss von der Unterkante des WDVS bis mindestens zur Höhe des Brandriegels nach Nr. 4 folgende Anforderungen erfüllen:

- Mindestdicke des Putzsystems (Oberputz + Unterputz) von 4 mm, bei Ausführung vorgefertigter, klinkerartiger Putzteile ('Flachverblender') Dicke des Unterputzes  $\geq 4$  mm,
- an Gebäudeinnenecken sind in den bewehrten Unterputz Eckwinkel aus Glasfasergewebe, Flächengewicht  $280 \text{ g/m}^2$  und Reißfestigkeit  $>2,3 \text{ kN/5 cm}$  (im Anlieferungszustand) einzuarbeiten.
- Verwendung von EPS mit einer Rohdichte max.  $25 \text{ kg/m}^3$  und
- Verwendung eines Armierungsgewebes mit einem Flächengewicht von  $\geq 150 \text{ g/m}^2$

Die bereits bisher in den allgemeinen bauaufsichtlichen Zulassungen für schwerentflammbare WDVS vorgeschriebenen Maßnahmen im Bereich von Außenwandöffnungen müssen erst oberhalb des Brandriegels über dem 3. Geschoss ausgeführt werden.

**WDVS mit angeklebtem EPS-Dämmstoff mit Dämmstoffdicke bis maximal 200 mm auf Untergründen des Holztafelbaus mit Putzschicht**

Brandriegel gegen Brandeinwirkung von außen



Gebäudeausschnitt



Außenwandöffnung

Sturzschutz

**BR:**

- vollflächig angeklebt mit Klebemörtel

**Zusatz-BR**

- maximal 1,0 m unterhalb von angrenzenden brennbaren Bauprodukten (z. B. Dächer)
- vollflächig angeklebt mit Klebemörtel

Zusatz-BR

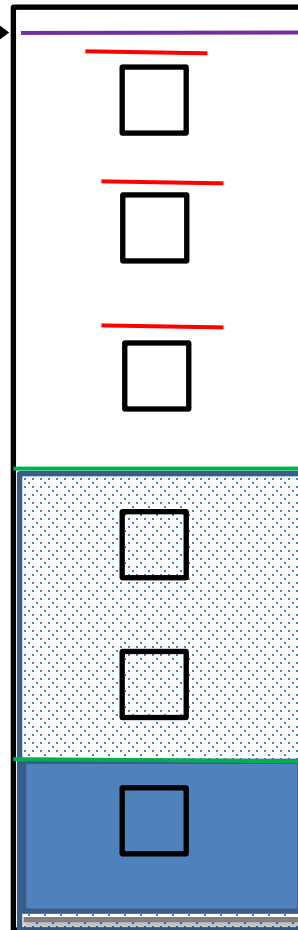
maximal 1,0 m unterhalb von angrenzenden brennbaren Bauprodukten (z. B. Dächer)

2. BR

In Höhe der Decke über dem 3. Geschoss

1. BR

Unterkante des WDVS mit EPS-Dämmstoff / in Höhe der Decke über dem 1. Geschoss



äußere Beplankung der Wände bis zur Höhe der Decke über dem 3. Geschoss mit nichtbrennbaren Plattenwerkstoffen und der Klassifizierung  $K_{s,30}$  nach DIN EN 13501-2

Bereich mit BS-Maßnahmen (Sturzschutz) gemäß bereits bestehenden ab- Bestimmungen

max. 8,0 m

Nichtbrennbare Außenwandbekleidung, oberhalb Spritzwassersockel über Geländeoberkante, bis zur Höhe der Decke über dem 1. Geschoss,

Spritzwassersockel, max. 90 cm hoch

**G. WDVS mit angeklebtem und zusätzlich angedübeltem EPS-Dämmstoff mit Putzschicht auf bestehenden WDVS mit EPS- oder Mineralwolle-Dämmstoff oder auf Holzwohle-Leichtbauplatten**

Wie unter Punkt A

Bei Ausführung mit einer Gesamtdämmstoffdicke bis maximal 300 mm müssen die Dämmstoffe der Alt-WDVS bzw. die HWL-Platten im Bereich der Brandriegel komplett ausgefräst und die Brandriegel dann unmittelbar auf der tragenden massiv mineralischen Wand befestigt werden.

Wie unter Punkt C

Bei Ausführung mit einer Gesamtdämmstoffdicke von mehr als 300 mm bis maximal 400 mm müssen die EPS-Dämmstoffe bzw. HWL-Platten der Alt-WDVS oberhalb eines maximal 90 cm hohen Spritzwassersockels über Geländeoberkante oder angrenzende horizontale Gebäudeteile (Flachdächer usw.) bis zur Höhe der Decke über dem 2. Geschoss, jedoch auf mindestens 6 m Höhe, vollständig entfernt werden. Im Bereich der Brandriegel müssen die Dämmstoffe der Alt-WDVS bzw. die HWL-Platten komplett ausgefräst und die Brandriegel dann unmittelbar auf der tragenden massiv mineralischen Wand befestigt werden.

**H. WDVS ohne bewehrte Unterputzschicht ("Fugenleitsystem")**

Bei schwerentflammaren WDVS mit maximal 200 mm dicken EPS-Dämmplatten müssen zu den bisher in den allgemeinen bauaufsichtlichen Zulassungen vorgeschriebenen Brandschutzmaßnahmen zusätzlich folgende Brandschutzmaßnahmen gegen eine Brandeinwirkung von außerhalb des Gebäudes ausgeführt werden:

Ausführung eines WDVS oberhalb eines maximal 90 cm hohen Spritzwassersockels (beliebiger Ausführung) über Geländeoberkante oder genutzten angrenzenden horizontalen Gebäudeteilen (Parkdächer u. a.) bis zur Decke über dem 3. Geschoss gemäß

- a) Punkt A (geklebte WDVS mit Putzschicht,  $d \leq 300$  mm),
  - b) Punkt B (geklebt-gedübelte WDVS mit Putzschicht,  $d \leq 300$  mm),
  - c) Punkt D (schienenbefestigte WDVS mit Putzschicht,  $d \leq 200$  mm) oder
  - d) Punkt E (geklebt-gedübelte WDVS mit Keramik-/Natursteinbekleidung,  $d \leq 200$  mm)
- unter Berücksichtigung der jeweils dort angegebenen Brandschutzmaßnahmen,

Weiterhin ist ein Brandriegel (wie vorstehend beschrieben) maximal 1,0 m unterhalb von angrenzenden brennbaren Bauprodukten (z. B. am oberen Abschluss des WDVS unterhalb eines Daches) in der Dämmebene des WDVS anzuordnen. Dieser Brandriegel ist mit einem Klebemörtel vollflächig anzukleben; eine zusätzliche Verdübelung mit zugelassenen WDVS-Dübeln ist jedoch nur auszuführen, wenn sie zur Aufnahme der Lasten aus Winddruck (Windsog) benötigt wird.

Die ggf. bereits bisher in den allgemeinen bauaufsichtlichen Zulassungen für schwerentflammare WDVS vorgeschriebenen Maßnahmen im Bereich von Außenwandöffnungen müssen erst oberhalb des WDVS nach oben dargestellten Maßnahmen ausgeführt werden.

**I. WDVS nach ETA**

Je nach Ausführung wie unter Punkt A bis Punkt F angegeben.